

KOBE FASHION MART

EVENT SPACE INFORMATION

神戸ファッションマート
会場レイアウト図

※レイアウト図は一例であり、目安としてご覧ください。

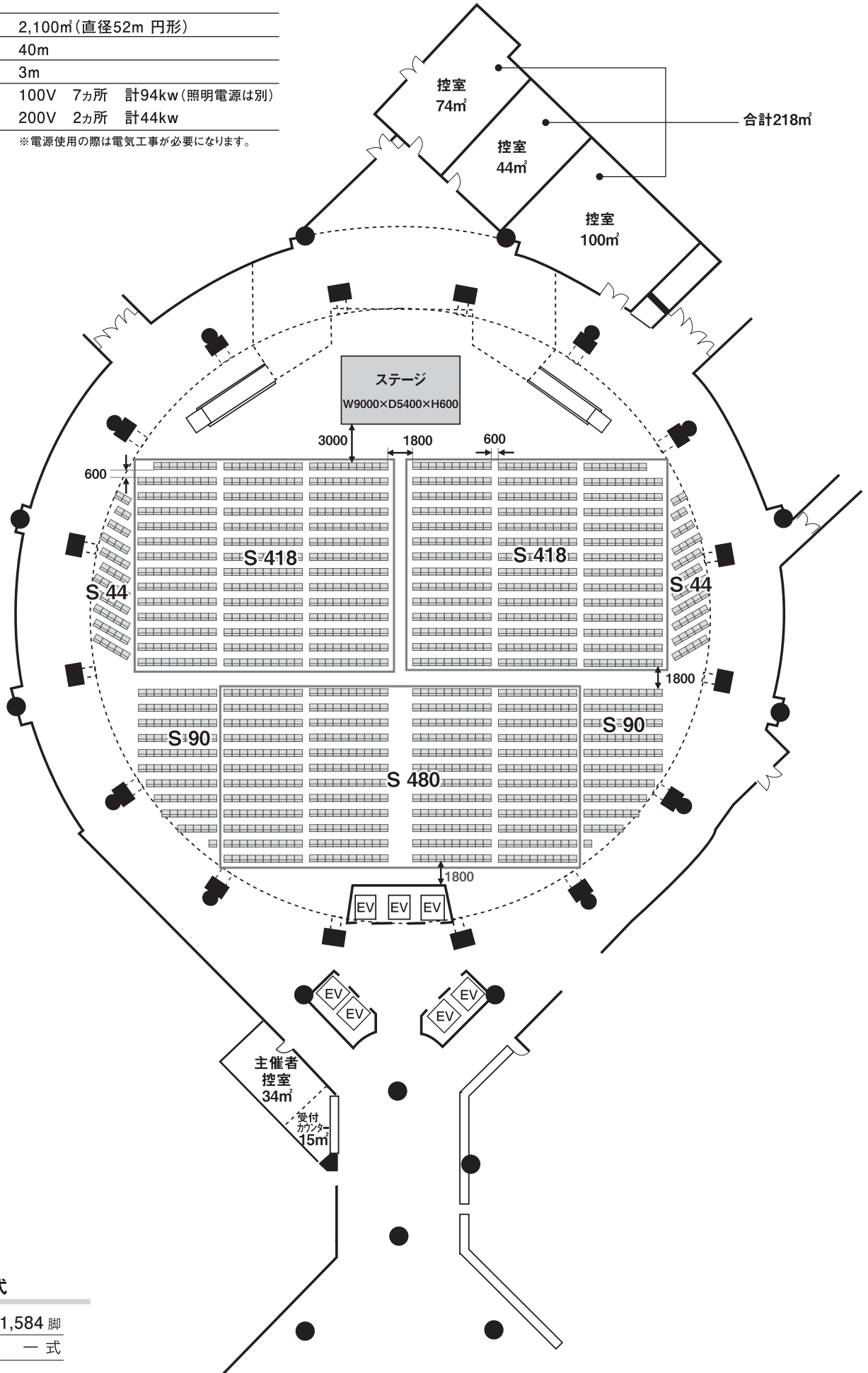
※図面によって縮尺率は異なります。

※詳しくは、お問い合わせください。

1 | ATRIUM PLAZA アトリウムプラザ

面積	2,100㎡(直径52m 円形)
天井高	40m
回廊部天井高	3m
電源	100V 7カ所 計94kw(照明電源は別)
	200V 2カ所 計44kw

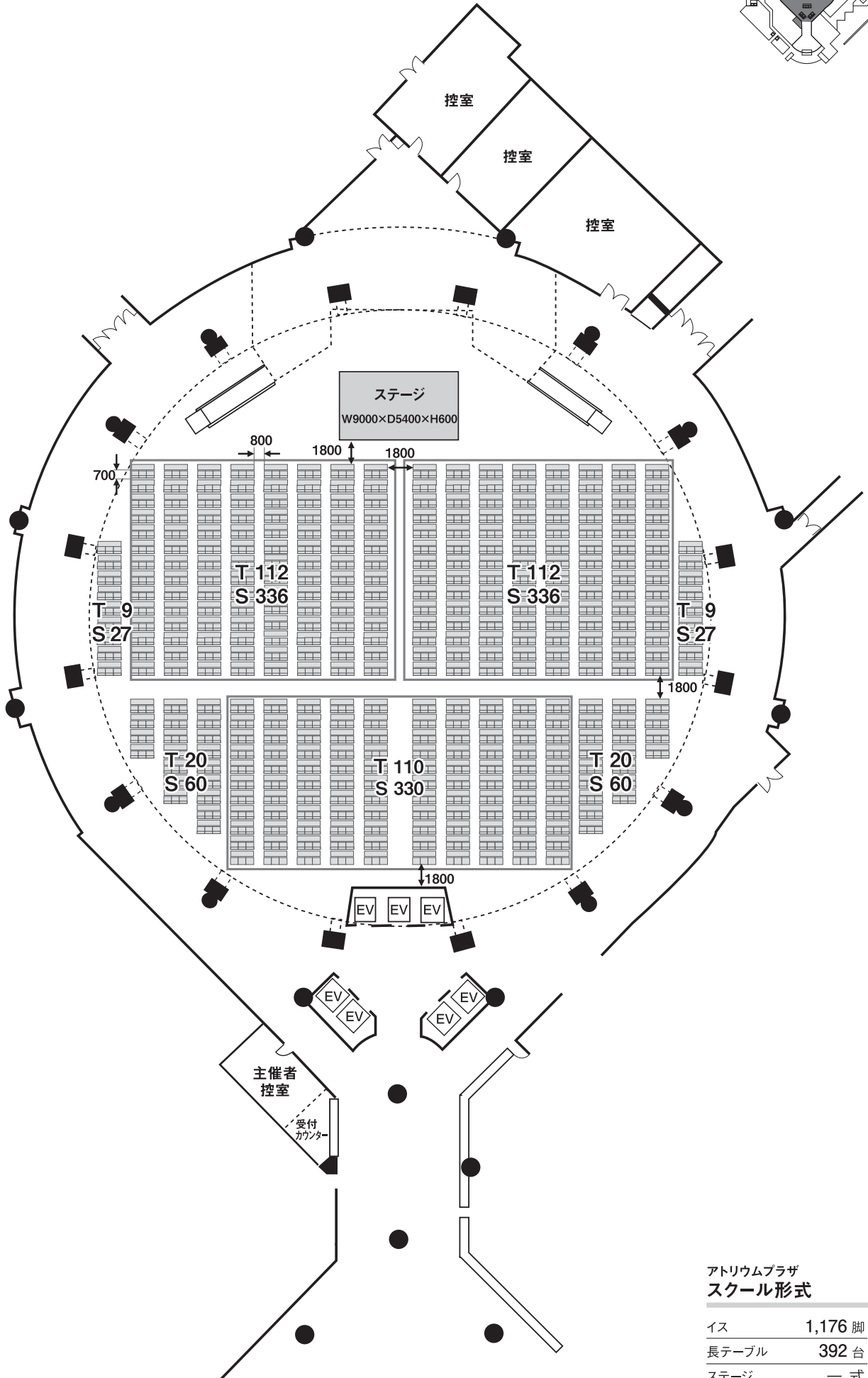
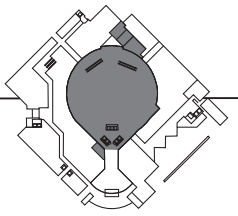
※電源使用の際は電気工事が必要になります。



アトリウムプラザ シアター形式

イス	1,584脚
ステージ	一式

□S=イス(W500×D500) □T=長テーブル(W1800×D450)

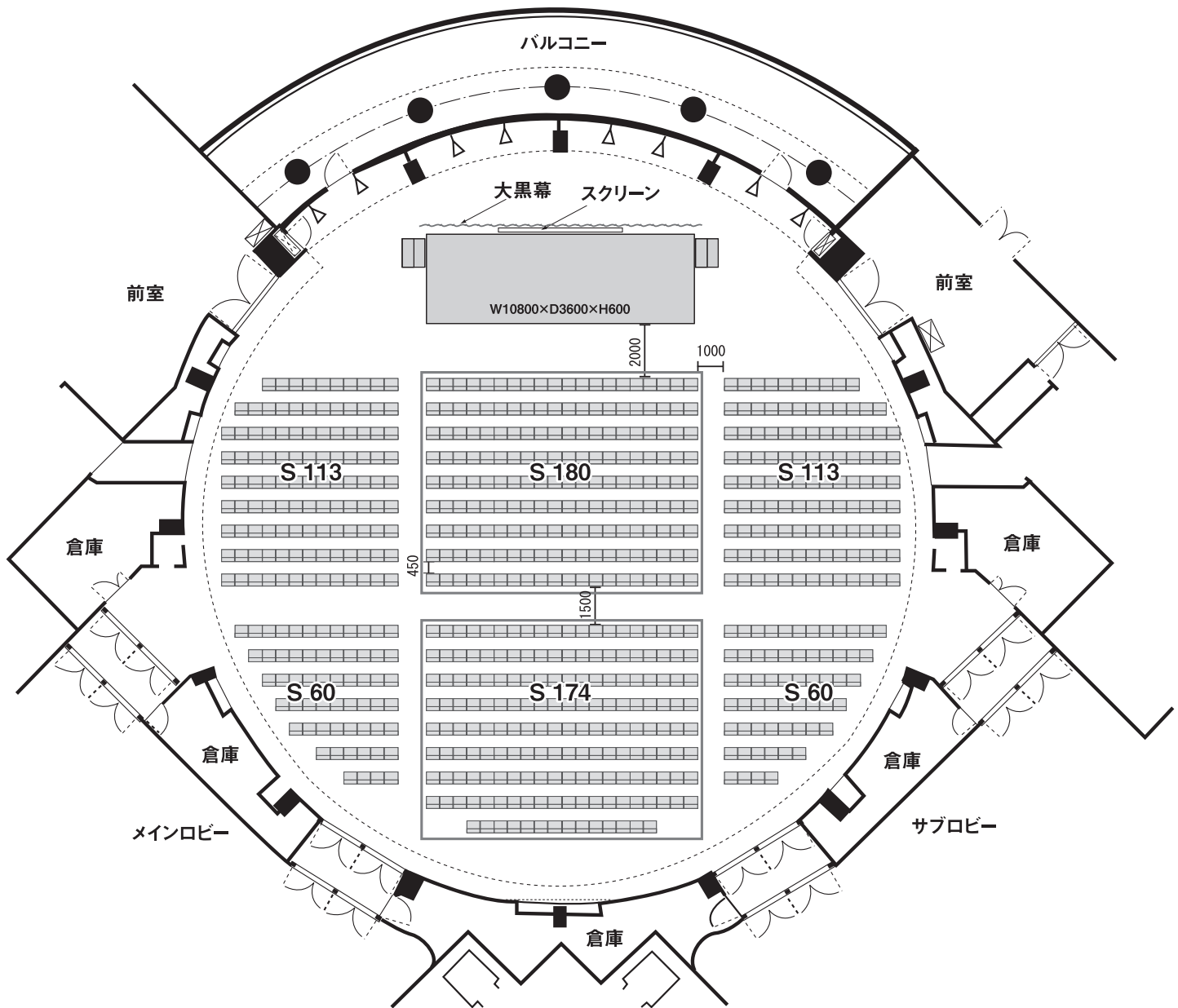


アトリウムプラザ
スクール形式

イス	1,176 脚
長テーブル	392 台
ステージ	一 式

2 | KFM HALL "IO" KFMホール“イオ”

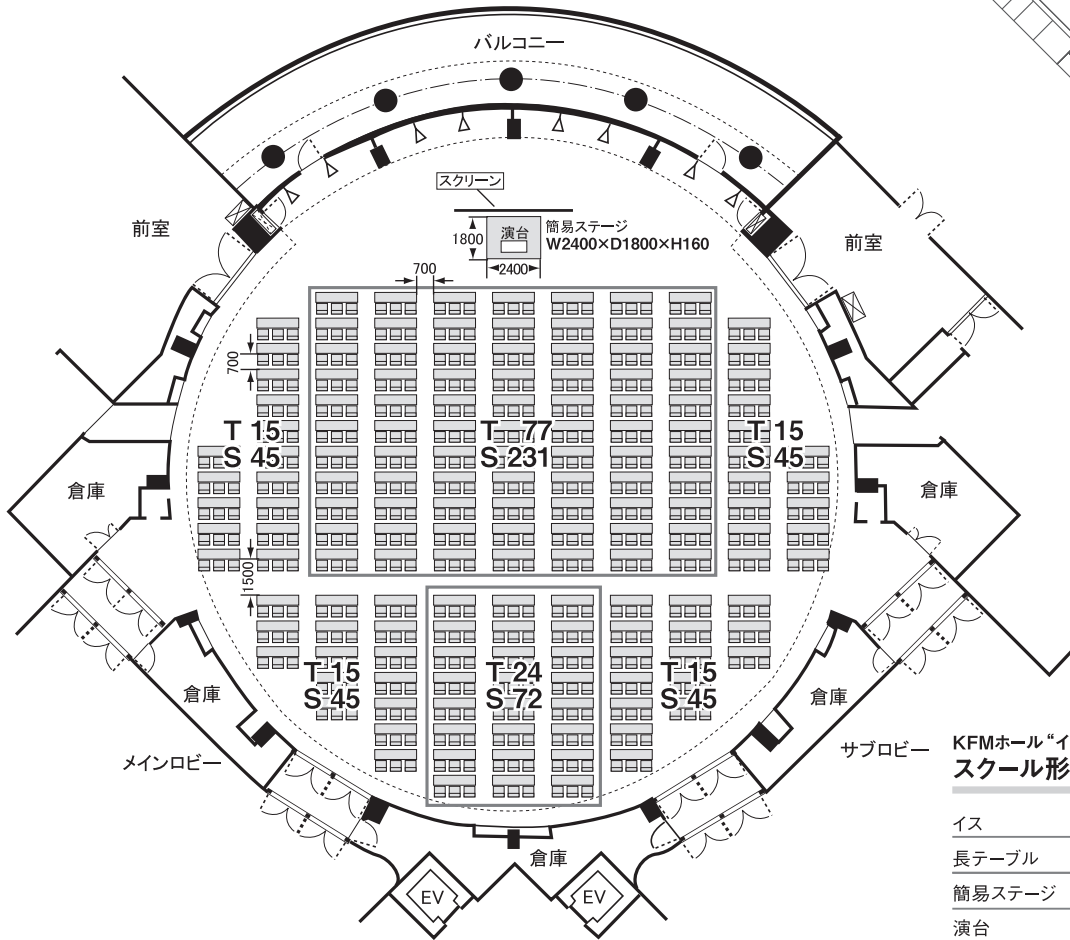
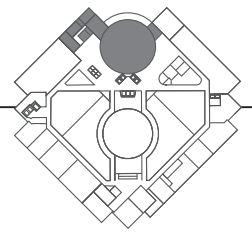
面積	707㎡ (直径30m 円形ホール)
天井高	8m (一部 8.5m)
床	タイルカーペット



KFMホール“イオ” シアター形式

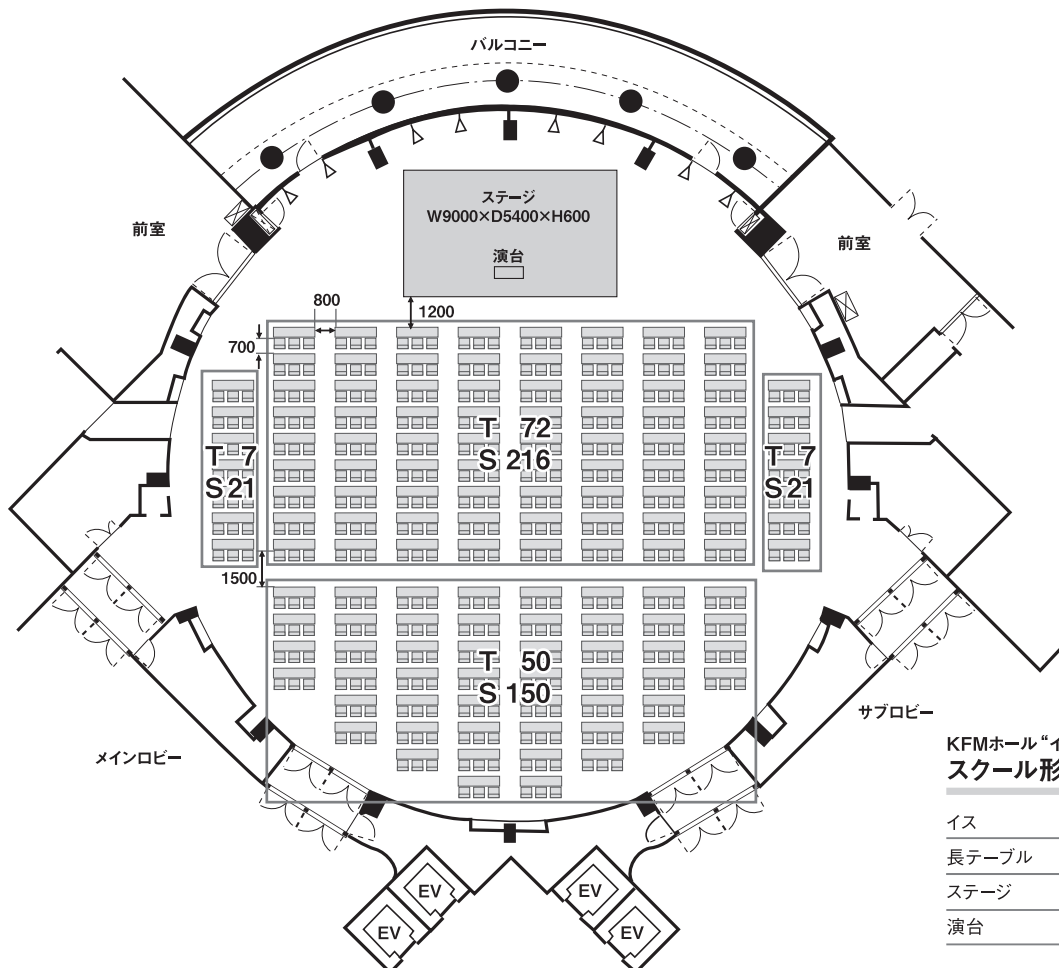
イス	700脚
ステージ	一式
スクリーン	1台
大黒幕	一式

■S=イス(W500×D500) □T=長テーブル(W1800×D450)



サブロビー KFMホール“イオ”
スクール形式

イス	483 脚
長テーブル	161 台
簡易ステージ	一 式
演台	1 台
スクリーン	1 台

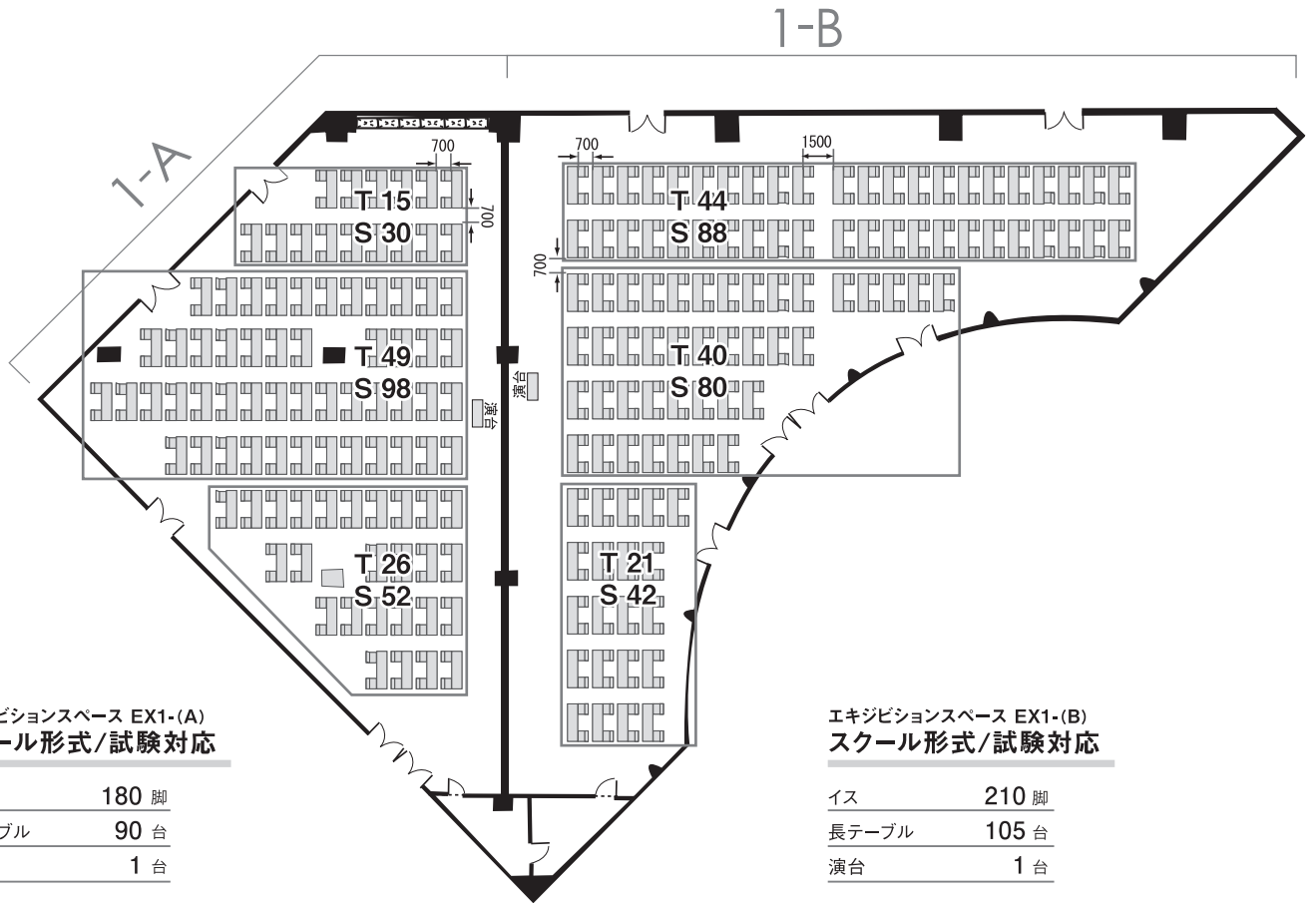


サブロビー KFMホール“イオ”
スクール形式

イス	408 脚
長テーブル	136 台
ステージ	一 式
演台	1 台

3 | EXHIBITION SPACE エキジビションスペース

EX1-A,B



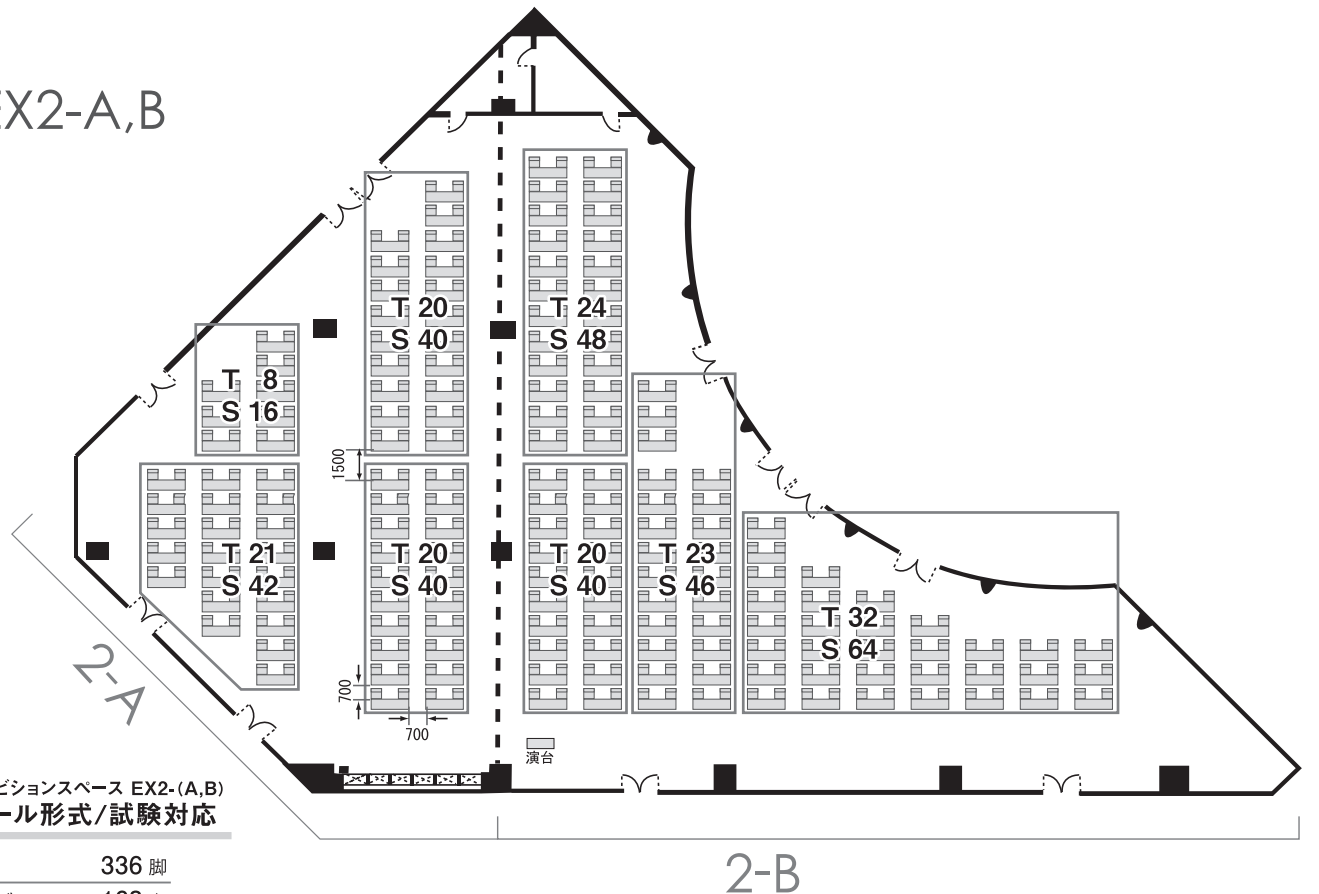
エキジビションスペース EX1-(A)
スクール形式/試験対応

イス	180 脚
長テーブル	90 台
演台	1 台

エキジビションスペース EX1-(B)
スクール形式/試験対応

イス	210 脚
長テーブル	105 台
演台	1 台

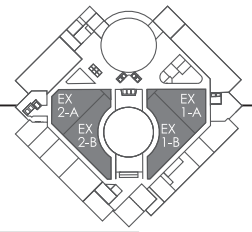
EX2-A,B



エキジビションスペース EX2-(A,B)
スクール形式/試験対応

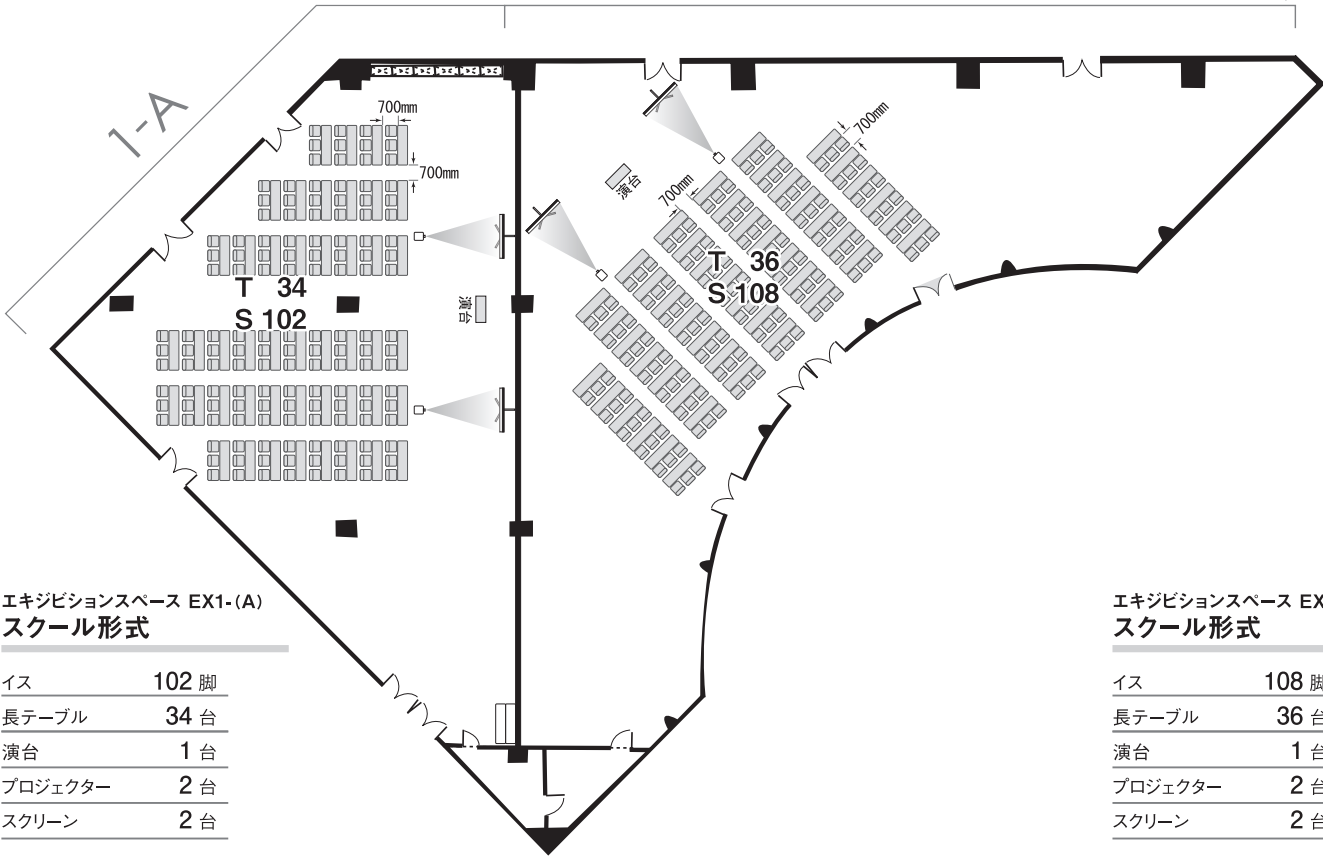
イス	336 脚
長テーブル	168 台
演台	1 台

■S=イス(W500×D500) ■T=長テーブル(W1800×D450)



EX1-A,B

1-B



エキジビションスペース EX1-(A)
スクール形式

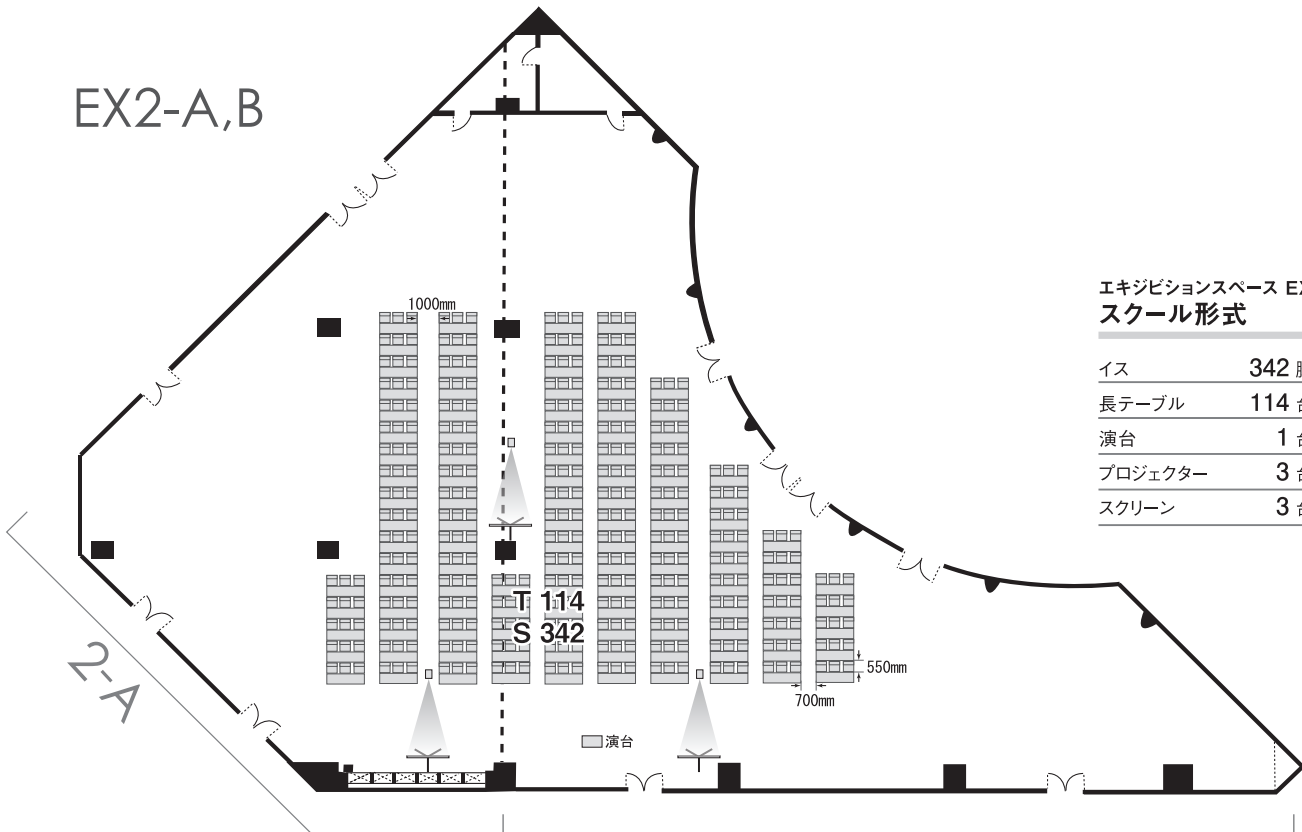
イス	102 脚
長テーブル	34 台
演台	1 台
プロジェクター	2 台
スクリーン	2 台

エキジビションスペース EX1-(B)
スクール形式

イス	108 脚
長テーブル	36 台
演台	1 台
プロジェクター	2 台
スクリーン	2 台

EX2-A,B

2-B

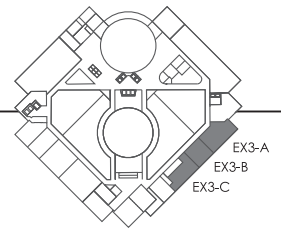


エキジビションスペース EX2-(A,B)
スクール形式

イス	342 脚
長テーブル	114 台
演台	1 台
プロジェクター	3 台
スクリーン	3 台

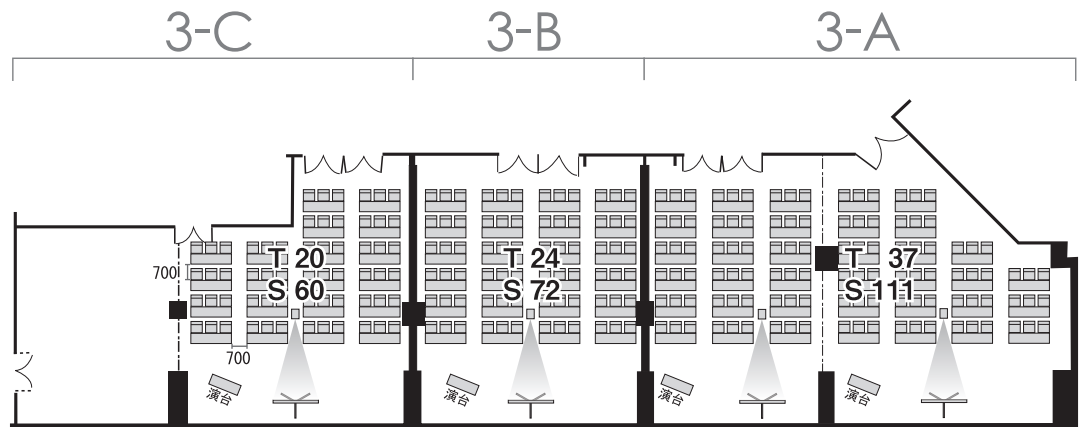
EXHIBITION SPACE エキジションスペース

EX3-A,B,C



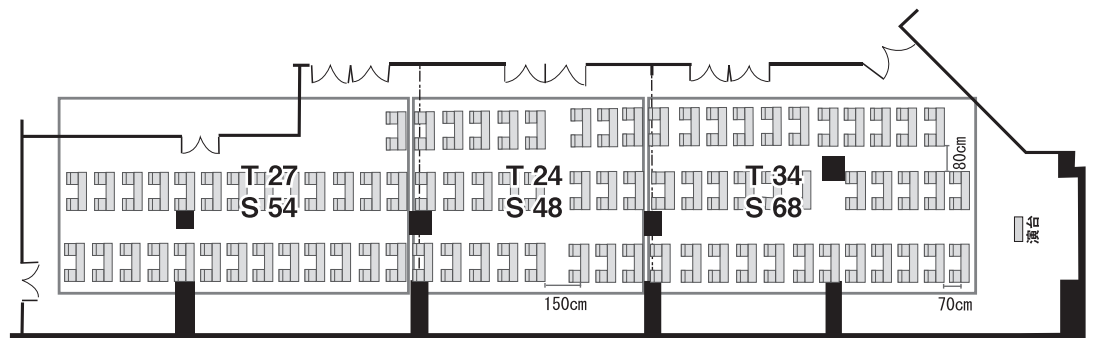
エキジションスペース EX3-(A,B,C)
スクール形式

イス	243 脚
長テーブル	81 台
演台	4 台
プロジェクター	4 台
スクリーン	4 台



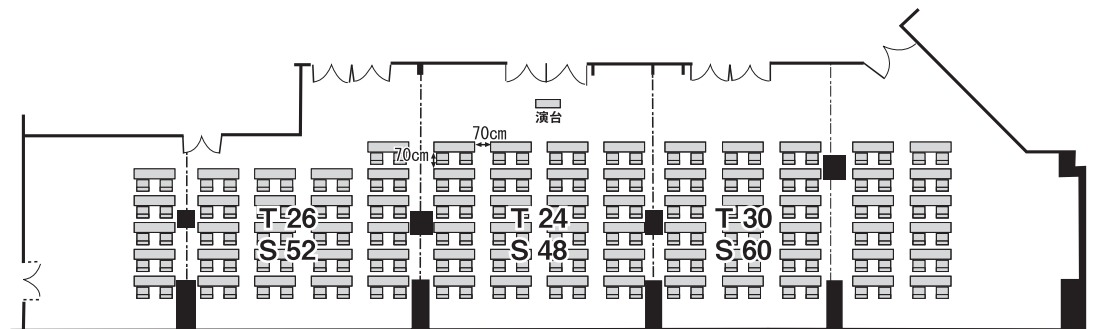
エキジションスペース EX3-(A,B,C)
スクール形式(ABC)/試験対応

イス	170 脚
長テーブル	85 台
演台	1 台



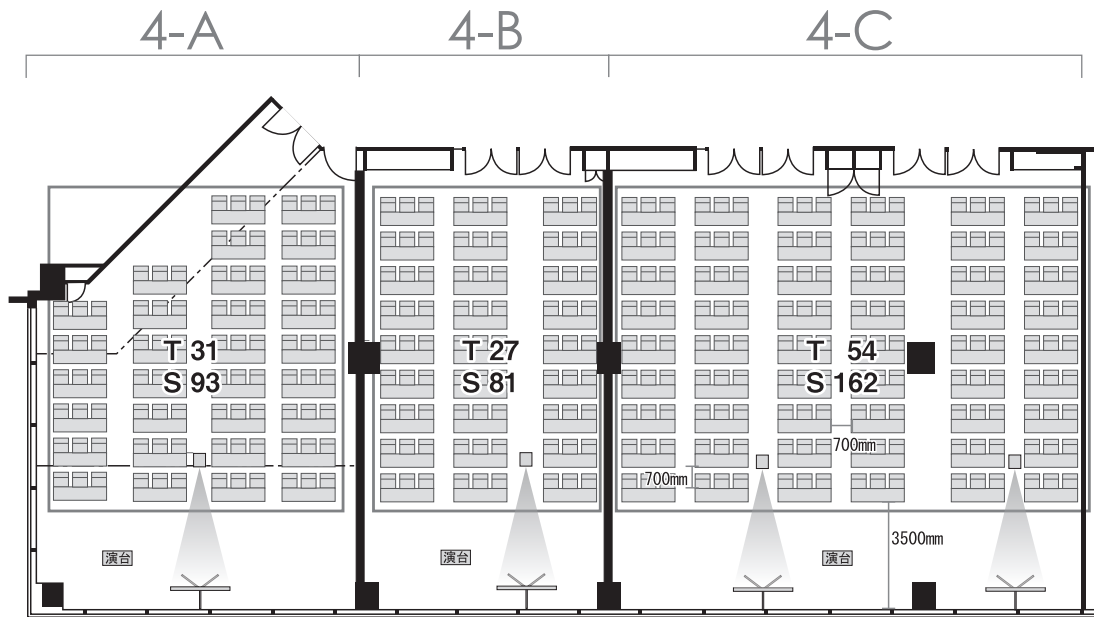
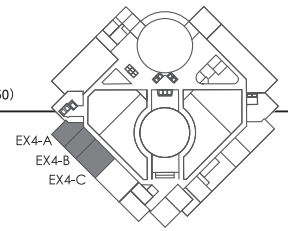
エキジションスペース EX3-(A,B,C)
スクール形式/試験対応

イス	160 脚
長テーブル	80 台
演台	1 台



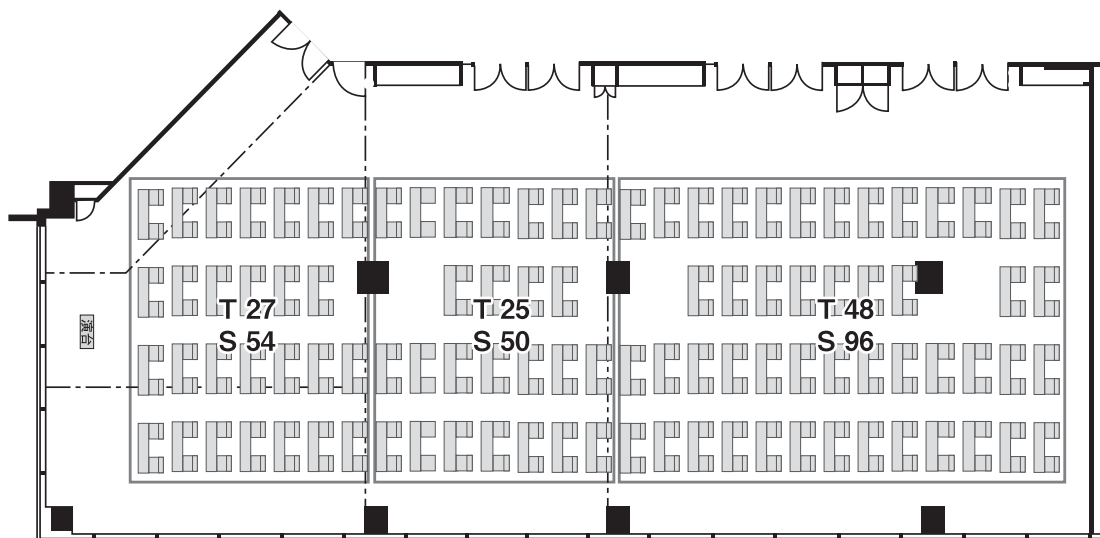
EX4-A,B,C

□S=イス (W500×D500) ▭T=長テーブル (W1800×D450)



エキジビションスペース EX4-(A,B,C)
スクール形式

イス	336 脚
長テーブル	112 台
演台	3 台
プロジェクター	4 台
スクリーン	4 台

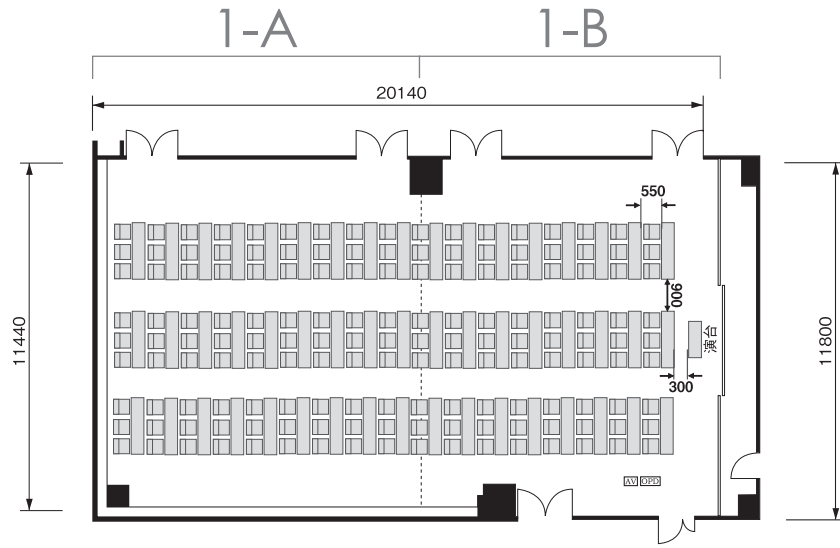
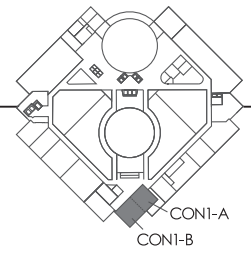


エキジビションスペース EX4-(A,B,C)
スクール形式(ABC)/試験対応

イス	200 脚
長テーブル	100 台
演台	1 台

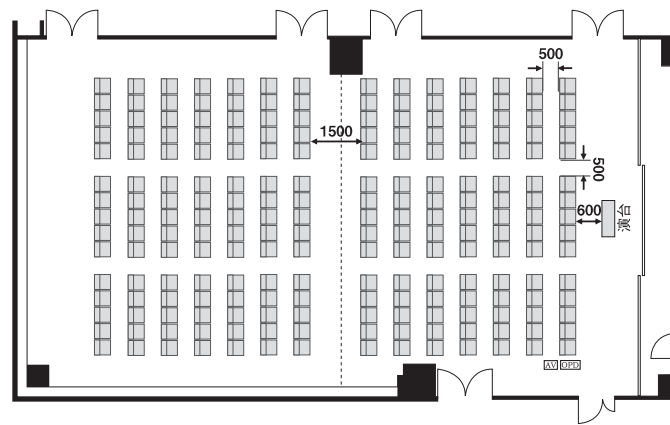
4 | CONVENTION ROOM コンベンションルーム

CON1-A,B



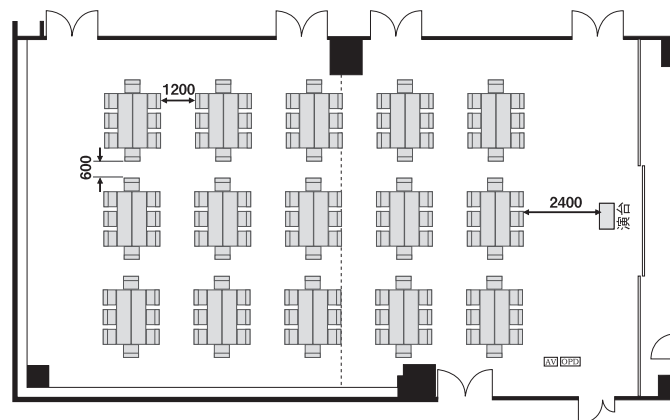
コンベンションルーム CON1-(A,B)
スクール形式 (基本形)

イス	153 脚
長テーブル	51 台
演台	1 台



コンベンションルーム CON1-(A,B)
シアター形式

イス	210 脚
演台	1 台

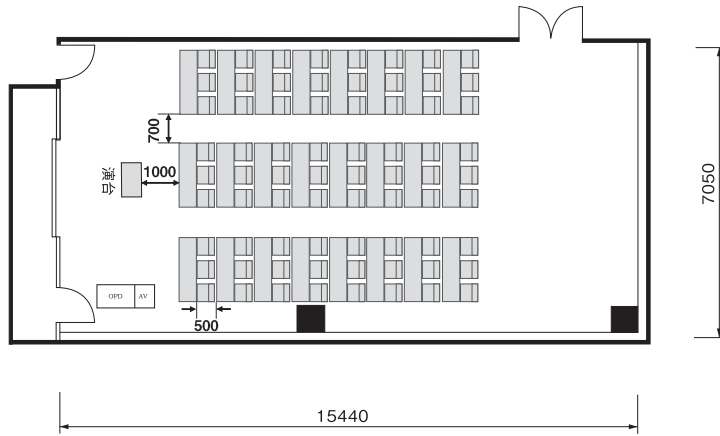
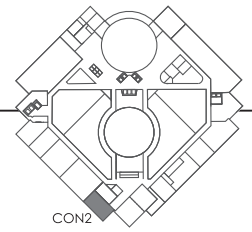


コンベンションルーム CON1-(A,B)
アイランド形式

イス	120 脚
長テーブル	30 台
演台	1 台

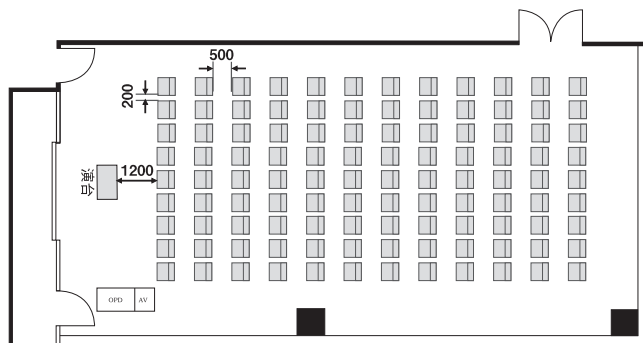
CON2

□ S=イス (W500×D500) ▨ T=長テーブル (W1800×D450)



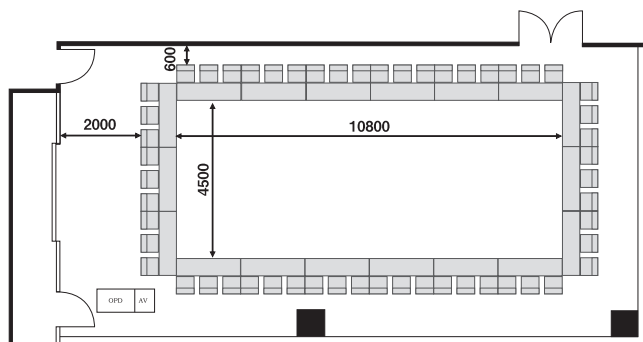
コンベンションルーム CON2 スクール形式 (基本形)

イス	72 脚
長テーブル	24 台
演台	1 台



コンベンションルーム CON2 シアター形式

イス	108 脚
演台	1 台



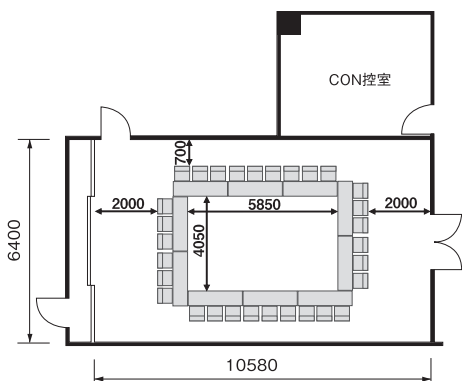
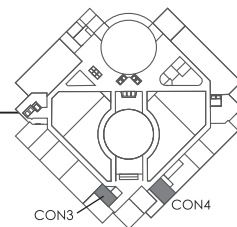
コンベンションルーム CON2 口の字型

イス	54 脚
長テーブル	18 台

CONVENTION ROOM コンベンションルーム

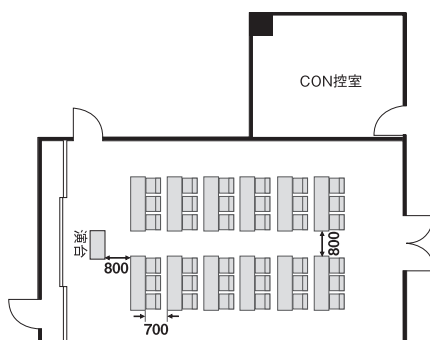
CON3,4

□S=イス(W500×D500) □T=長テーブル(W1800×D450)



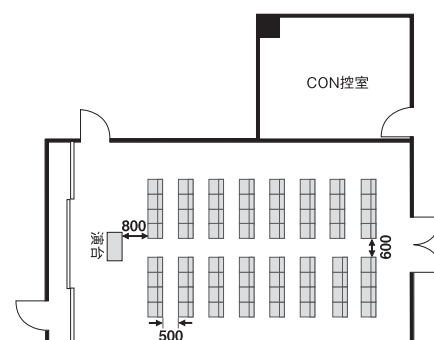
コンベンションルーム CON3
口の字型 (基本形)

イス	30 脚
長テーブル	10 台



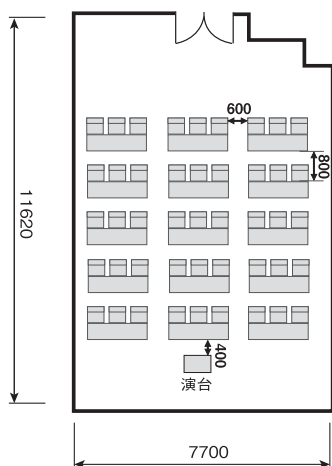
コンベンションルーム CON3
スクール形式

イス	36 脚
長テーブル	12 台
演台	1 台



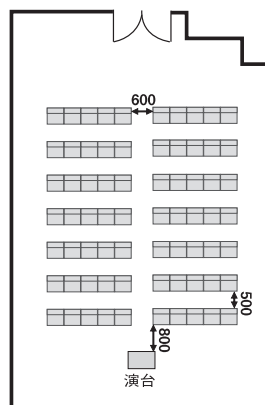
コンベンションルーム CON3
シアター形式

イス	64 脚
演台	1 台



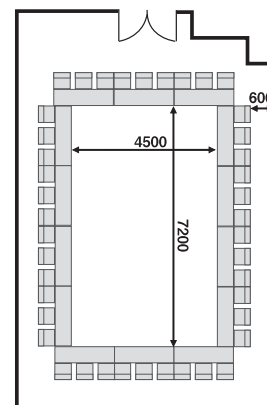
コンベンションルーム CON4
スクール形式 (基本形)

イス	45 脚
長テーブル	15 台
演台	1 台



コンベンションルーム CON4
シアター形式

イス	70 脚
演台	1 台

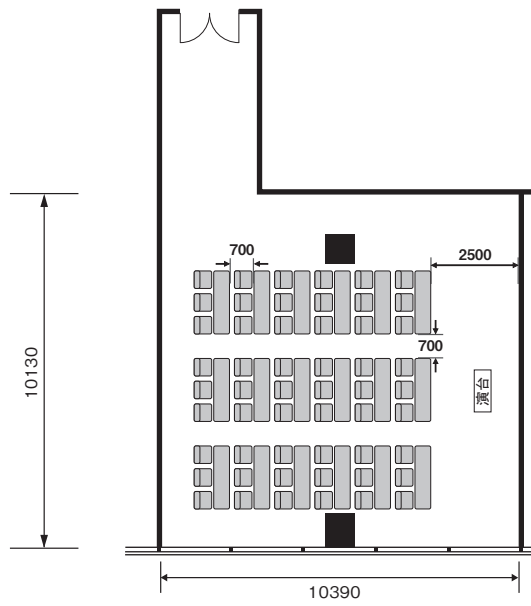
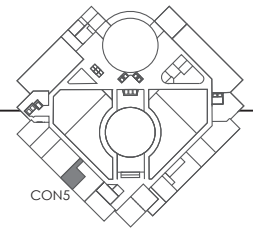


コンベンションルーム CON4
口の字型

イス	42 脚
長テーブル	14 台

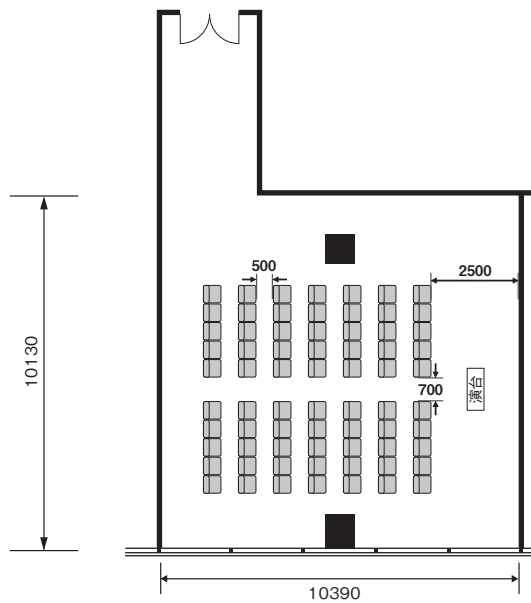
CON5

■ S=イス (W500×D500) □ T=長テーブル (W1800×D450)



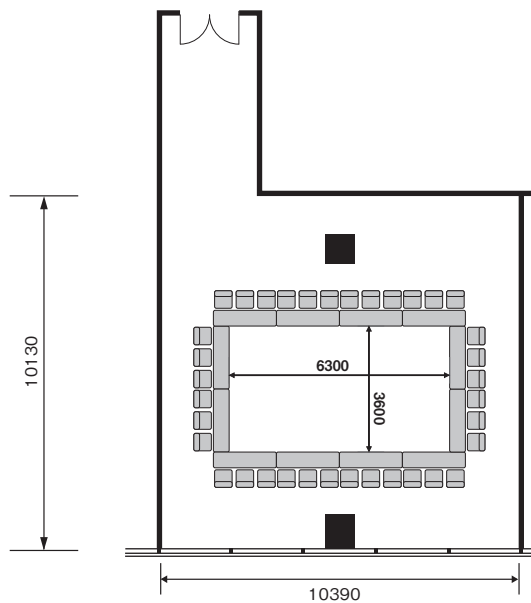
コンベンションルーム CON5 スクール形式 (基本形)

イス	54 脚
長テーブル	18 台
演台	1 台



コンベンションルーム CON5 シアター形式

イス	70 脚
演台	1 台



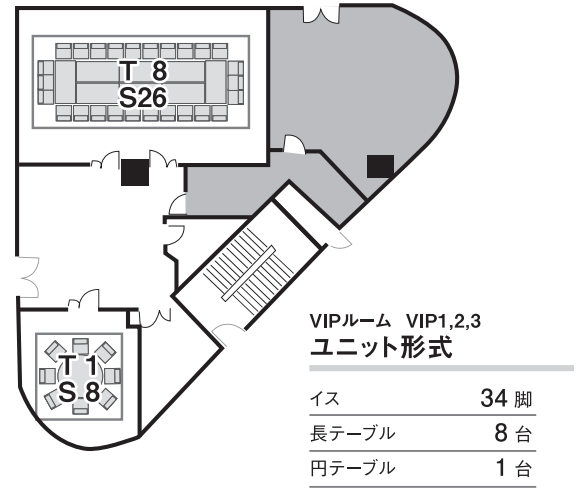
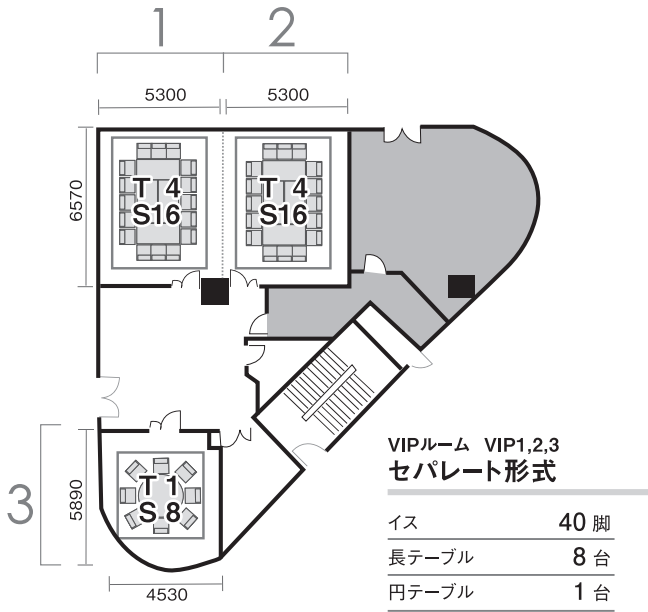
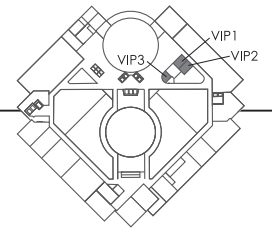
コンベンションルーム CON5 口の字型

イス	36 脚
長テーブル	12 台

5 | VIP ROOM VIPルーム

VIP1,2,3

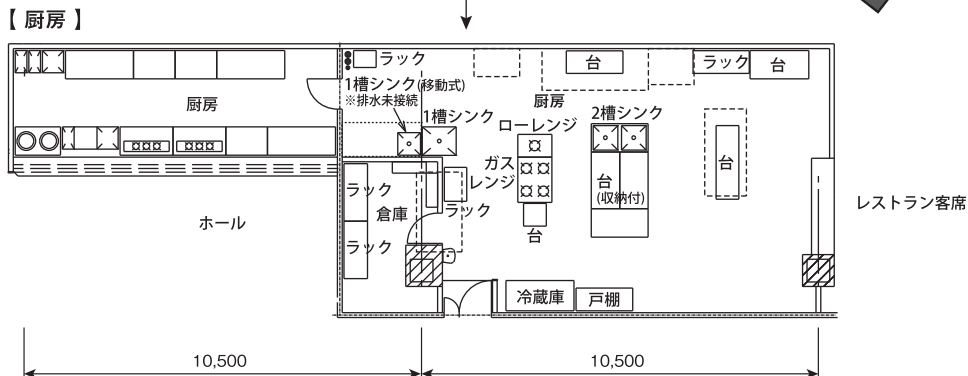
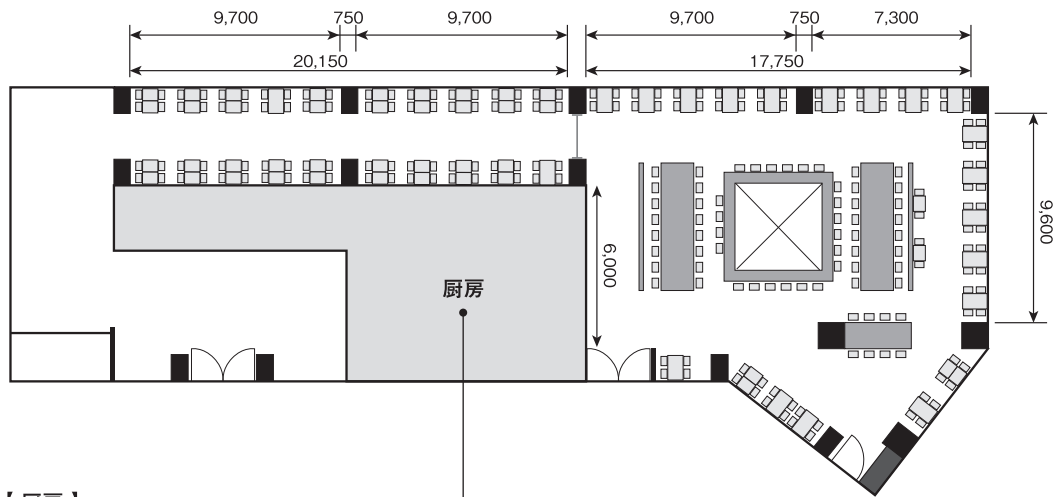
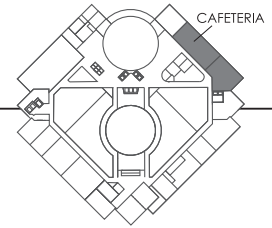
□S=イス(W500×D500) □T=長テーブル(W1800×D900) ○円テーブル(φ1850)



6 | CAFETERIA カフェテリア

CAFETERIA

□イス(W600) □テーブル(W1200×D750) □テーブル(W750×D600) ■固定テーブル

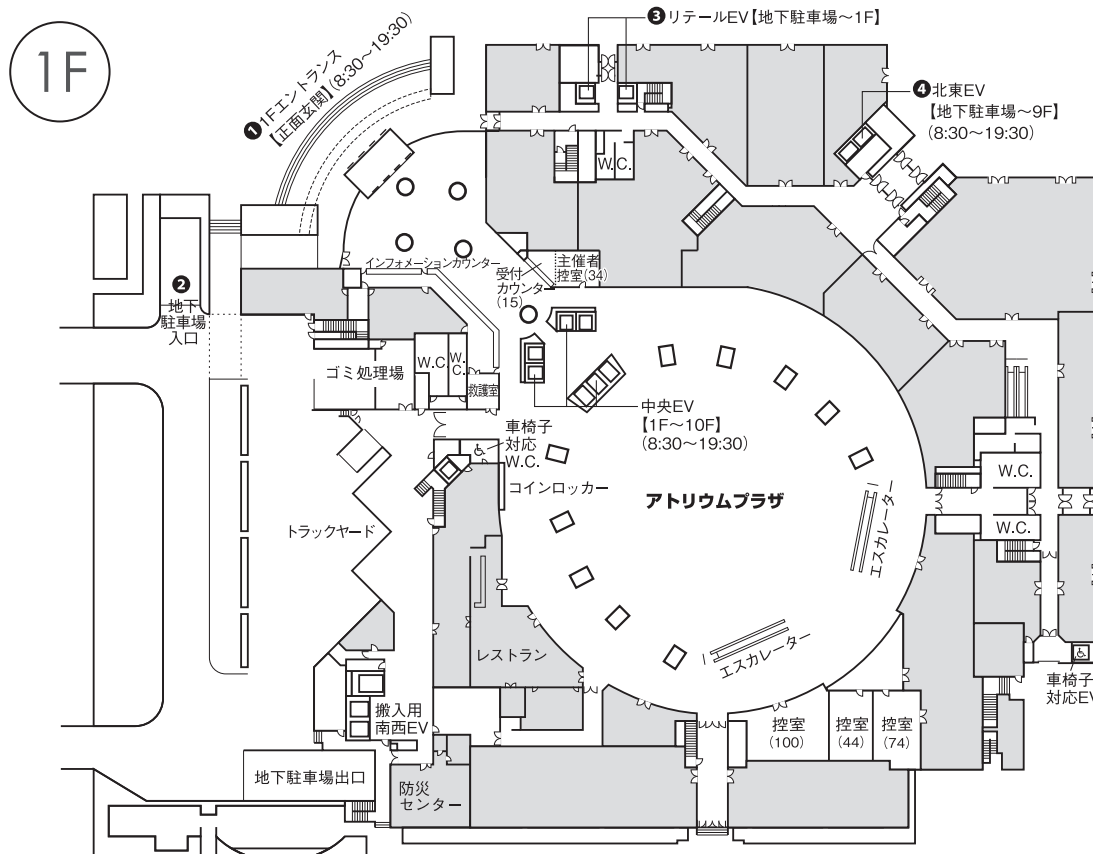


SERVICE YARD サービスヤード／荷捌場

項目	概要			
車両入口	幅	8,090mm	※くぐり戸までの有効幅	
	高さ制限	3,800mm		
施設・サービスヤード	面積	706.3㎡	全幅 48m	
	天井高さ	5,400mm	梁下端 4,210mm	
	床荷重	500kg/㎡		
	プラットホーム	3台の内北側1 台可動スロープ付		
	可動スロープ	荷捌デッキへ搬入車両を自走するために設置している		
		寸法	3,890×4,915mm	行程780mm 角度 約9.1°
荷捌場	面積	250.1㎡	全幅 28m	
	天井高さ	4,600mm	梁下端 3,590mm	
	床荷物重	400kg/㎡		
		アトリウムプラザへの荷捌出入は、可動スロープにより直接車両を出入りさせることができます		
		車種許容全備重量は、2t無蓋車 4.8t(通過時)まで		
荷物用エレベーター寸法		北東	南西	館内配送専用
	籠内	W1,800 D1,500 H2,380	W2,000 D2,500 H2,370	W2,300 D3,400 H2,400
	出入口	W1,100 H2,100	W1,200 H2,200	W2,300 H2,200
	積載量	1,150kg	2,500kg	2,400kg

FLOOR GUIDE フロア全体図

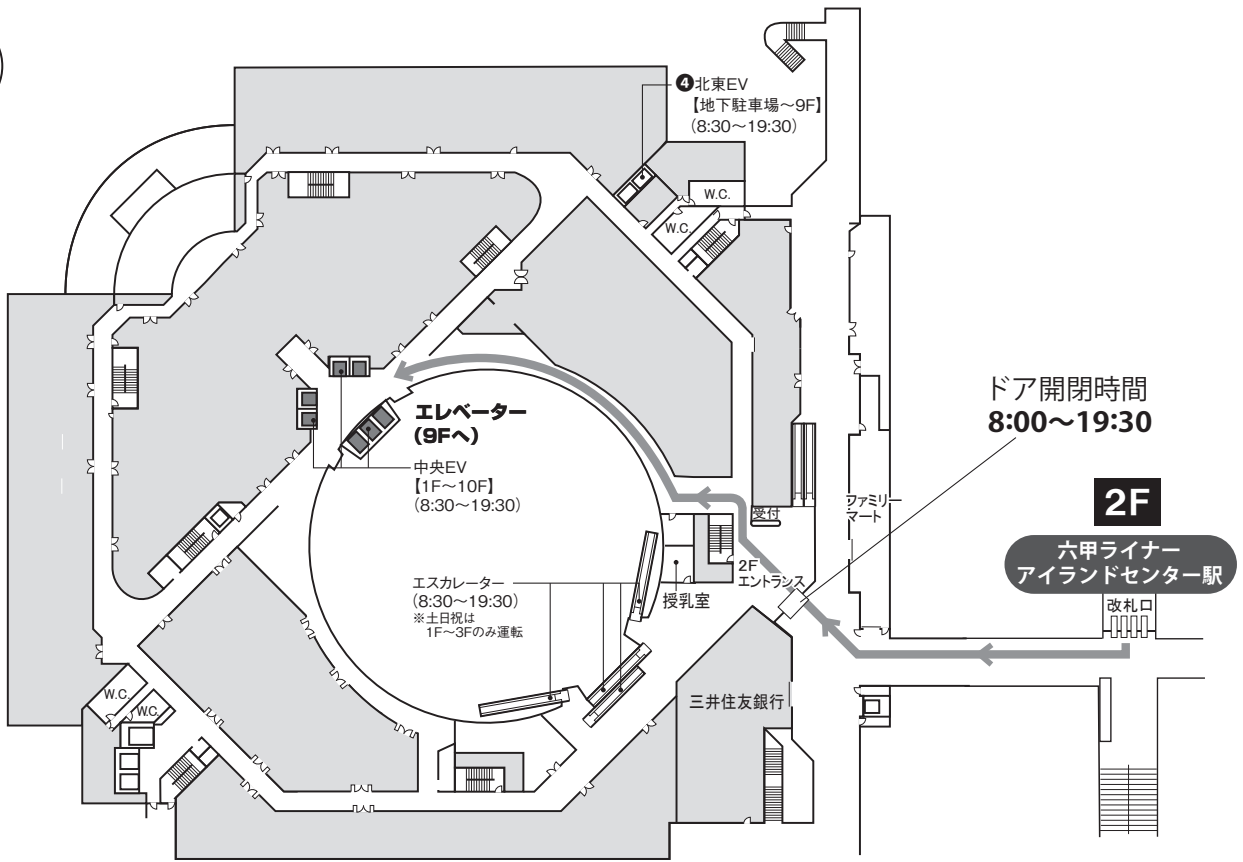
■ 店舗・他 * ()内の単位㎡



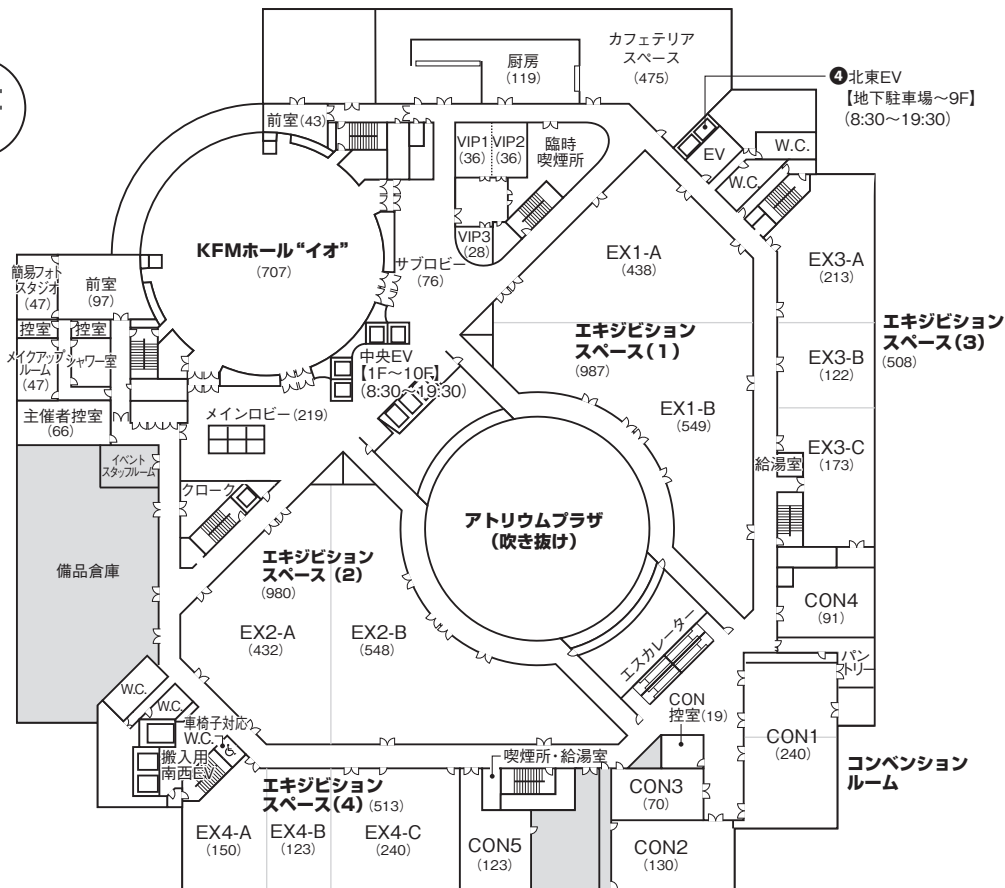
開錠・施錠時間

- ① 1F エントランス 8:30～19:30
 - ② 地下駐車場入口 6:00～24:00
 - ③ リテールEV 7:30～22:30
 - ④ 北東EV 8:30～19:30
- (2F エントランス 8:30～19:30)

2F



9F



EVENT SPACE INFORMATION

KOBE FASHION MART

株式会社 神戸商工貿易センター
神戸ファッションマート
〒658-0032 神戸市東灘区向洋町中6-9
TEL.078-857-8020(直通)
FAX.078-857-8010
E-mail : kfm_event@kfm.or.jp

www.kfm.or.jp/hall